

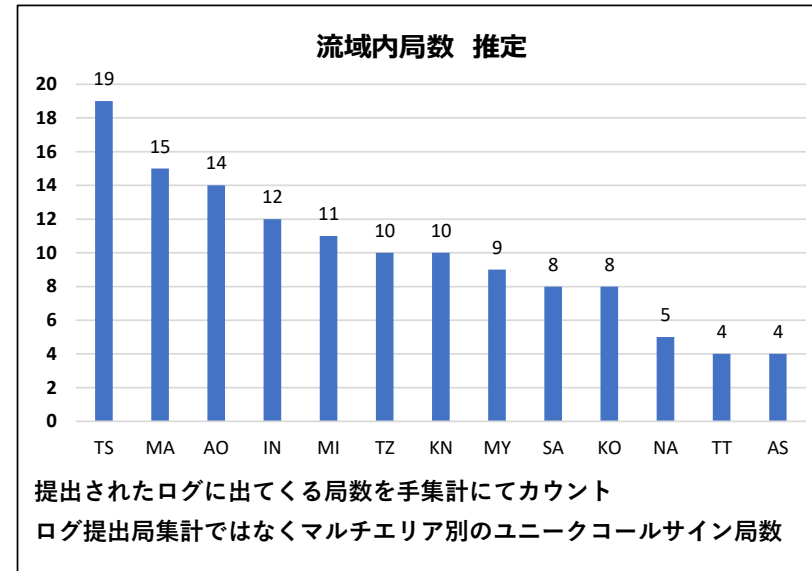
2023年 第6回 鶴見川コンテスト 分析

概況

流域内運用地（マルチ）局数内訳

※並びは局数の多い順

	マルチ	N r	推定運用局	比率
1	横浜市鶴見区	TS	19	14.7 %
2	東京都町田市	MA	15	11.6 %
3	横浜市青葉区	AO	14	10.9 %
4	東京都稲城市	IN	12	9.3 %
5	横浜市緑区	MI	11	8.5 %
6	横浜市都筑区	TZ	10	7.8 %
7	横浜市神奈川区	KN	10	7.8 %
8	川崎市宮前区	MY	9	7.0 %
9	川崎市幸区	SA	8	6.2 %
10	横浜市港北区	KO	8	6.2 %
11	川崎市中原区	NA	5	3.9 %
12	川崎市高津区	TT	4	3.1 %
13	川崎市麻生区	AS	4	3.1 %



129

全体 ログ提出局

流域内	RS	76	41.1%
流域外	OS	109	58.9%

185 チェックログ4局含む

Q R P ログ提出局

QRPの割合 全体の 24.9%

流域内 Q R P	RS	17	37.0%
流域外 Q R P	OS	29	63.0%

46

今回も多数のご参加ありがとうございました！

初Log提出局は全体の28%の52局、前回比-13局でしたが

14マルチをコンプリートした局数が全体で90局（49.1%）

今年は約半数の局がフルマルチを達成（去年は62局、35.4%）。

アンテナや運用ノウハウ研鑽、また流域外からのLog提出が昨年比で

約6%Up、用地の選定等でも成果を上げた局が多数あったものと推定。

その様な状況の中、残念ながら提出内容不備・不足が多く見受けられました。

次回以降ご参加にあたっては規約をご確認頂きご参加の程願います。

またGoogleを始めとしMailサービス事業者のセキュリティ強化の影響もあり

受付開始時に受領Mailが届かない事象も発生、ご心配をお掛けしました

モード別	QSO数	比率
F M	8,485	59.7%
CW	5,632	39.6%
S S B	103	0.7%

14,220

昨年数	増減
9,750	-1,265
4,480	1,152
0	103

14,230

-10

時間帯別QSO数	比率
9時台	5,433 38.2%
10時台	4,847 34.1%
11時台	3,940 27.7%

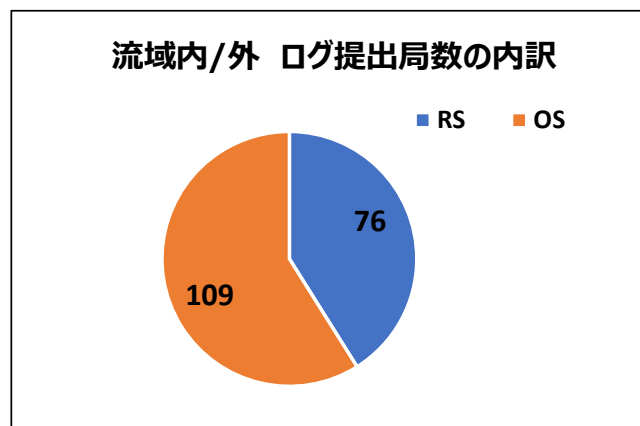
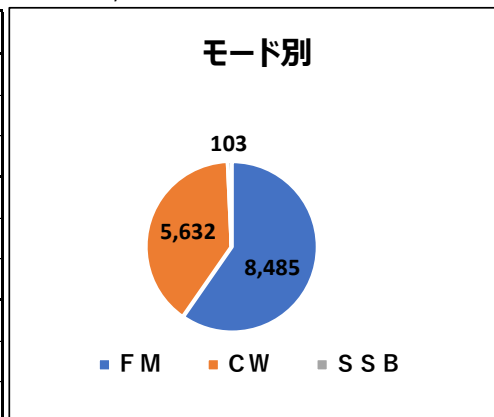
14,220

昨年数	増減
5,419	14
4,607	240
4,204	-264

14,230

-10

時間帯別モード割合	QSO数	比率
9時台	F M	3,696 68.0%
	CW	1,709 31.5%
	S S B	28 0.5%
10時台	F M	2,641 48.6%
	CW	2,152 39.6%
	S S B	54 1.0%
11時台	F M	2,148 39.5%
	CW	1,770 32.6%
	S S B	21 0.4%



モード別特記事項

今回第6回は特にFMでの交信数が大幅に減少しCWでの交信が大きく伸張、これは当初より「開催主旨」にて『災害時に備えた電波伝搬・到達エリアの確認、技術、運用ノウハウの向上・研鑽』を狙いとしCW得点を2倍とし普及と研鑽の機会を設けたこと、参加局のレベルアップに他ならないと思われる。

また、SSBについては昨年は交信数“0”であったが今回は局数は少なかったものの全体で103件と人気固定機の影響か今後の盛り上がりの気配が感じられた

コンテスト参加局数

ユニークコール数（3QSO以上）	304	前年+9
ログ提出局数	185	前年+10

ログ提出局数は全体の

60.9% 前年+1.6

特筆局	詳細
モード	JO1TGF/1 SSBのみ60QSO
遠距離	JK2XXK 岐阜県中津川市
遠距離	JP1EVD/0 長野県北佐久郡軽井沢町

入賞者発表 QSO内訳

non QRP	流域内 RS	部門	マルチ	運用地	QSO数	マルチ	確定点	FM	CW	SSB	電信比率
1	JI1UPL/1	RS	MY	川崎市宮前区	242	14	4,550	155	87	0	36.0%
2	JJ2JQF/1	RS	MA	東京都町田市小野路町	235	14	4,452	152	83	0	35.3%
3	JM1LRQ	RS	TZ	横浜市都筑区	227	14	4,438	135	92	0	40.5%

non QRP	流域外 OS	部門	マルチ	運用地	QSO数	マルチ	確定点	FM	CW	SSB	電信比率
1	JA1YTS/1	OS	X	東京都小金井市中町	227	14	4,480	124	103	0	45.4%
2	JK1JHU	OS	X	東京都中野区	223	14	4,284	139	84	0	37.7%
3	JR1MEG/1	OS	X	埼玉県比企郡ときがわ町	219	14	4,270	133	86	0	39.3%

上記のNonQRP入賞局には追って、その栄誉を称え1~3位へ「賞状」と「盾」を送付申し上げます

QRP	流域内 RS	部門	マルチ	運用地	QSO数	マルチ	確定点	FM	CW	SSB	電信比率
1	JF1JDG	RSQRP	KO	横浜市港北区菊名	109	14	3,052	0	109	0	100.0%
2	JA1XYP/1	RSQRP	IN	東京都稲城市坂浜	136	14	2,814	71	65	0	47.8%
3	JG3DHN/1	RSQRP	MA	東京都町田市小山ヶ丘	116	14	2,352	64	52	0	44.8%

QRP	流域外 OS	部門	マルチ	運用地	QSO数	マルチ	確定点	FM	CW	SSB	電信比率
1	JR1UJX	OSQRP	X	東京都荒川区南千住	204	14	3,906	128	76	0	37.3%
2	JA1CCX/1	OSQRP	X	愛甲郡愛川町高取山	188	14	3,668	114	74	0	39.4%
3	JK1WSH/1	OSQRP	X	神奈川県小田原市早川	185	14	3,542	117	68	0	36.8%

上記のQRP入賞局にはその栄誉を称え1位へ「賞状」と「盾」、2~3位へ「賞状」を追って送付申し上げます

※QSO数は集計審査結果の減点を加味